

# PHOTOGRAPH GUIDE - GUIDE DE PHOTO



Too close  
*Trop rapprochée*

Too far away  
*Trop éloignée*

Correct  
*Parfait*

## PORTRAIT QUALITY

- The photo shall not be more than 6 months old.
- The photo shall not be larger than 45 x 35 mm (1.77 x 1.38 in) nor smaller than 32 x 36 mm (1.26 x 1.02 in) in height and width.
- The photo shall be sharp and in focus with no ink marks or creases.
- The photo shall be printed on photo-quality paper or captured in a digital format.

## POSITIONING

- The applicant shall be facing square to the camera, not looking 'portrait-style' over the shoulder.
- Both edges of the face should be clearly visible.
- The pose should be such that an imaginary horizontal line drawn between the centres of the eyes is parallel to the top edge of the photo.
- The photo shall show a close-up of the applicant's head and top of the shoulders.
- The face shall be 70-80 percent of the photo size in length.
- The photo must show the applicant alone, with no other people or objects visible.

## EXPRESSION AND STYLE

- The applicant shall be looking at the camera with a neutral expression, both eyes visible, and mouth closed.
- The eyes must be open, with no hair obscuring them.

## LIGHTING AND BACKGROUND

- The photo shall be colour-balanced to show natural skin tones.
- The photo must have appropriate brightness and contrast.
- The background shall be plain and light-coloured.
- The lighting shall be uniform with no shadows or reflections on the face or in the background.
- The photo shall not show 'red eye'.


## GLASSES AND HEAD COVERS

### Glasses:

- The photo shall show the eyes clearly with no lights reflected in the glasses. The glasses shall not have tinted lenses.
- The frames shall not cover any part of the eyes. Heavy frames should be avoided if possible.

### Head Covers:


- Head coverings shall not be accepted, except in circumstances that the competent State authority specifically approves. Such circumstances may be religious, medical, or cultural.



Blurred  
*Floue*

Ink marked and/or creased  
*Marquée à l'encre et plissée*

Correct  
*Parfait*



Looking away  
*Regard détourné*

Unnatural skin tones  
*Teint anormal*


Correct  
*Parfait*



Too dark  
*Sous-exposée*

Too light  
*Sur exposée*

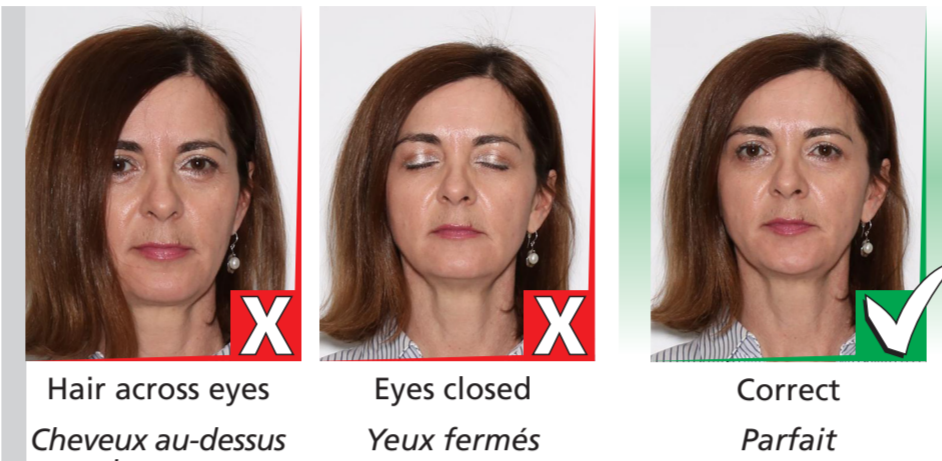
Correct  
*Parfait*



Washed out colour  
*Couleurs délavées*

Pixelated  
*Pixélisée*


Correct  
*Parfait*



Hair across eyes  
*Cheveux au-dessus des yeux*

Eyes closed  
*Yeux fermés*


Correct  
*Parfait*



Portrait style  
*Photo étudiée*

Eyes tilted  
*Yeux inclinés*


Correct  
*Parfait*



Busy background  
*Fond surchargé*

Not centred  
*Décentrée*


Correct  
*Parfait*



Flash reflection on skin  
*Réflexion de la lumière sur la peau*

Red eye  
*Reflets rouges dans les yeux*

Correct  
*Parfait*



Shadows behind head  
*Ombre derrière la tête*

Shadows across face  
*Ombre sur le visage*

Correct  
*Parfait*

## QUALITÉ DE LA PHOTOGRAPHIE

- La photo ne doit pas dater de plus de 6 mois.
- La photo ne doit pas dépasser 45 x 35 mm (1,77 x 1,38 po), ni être plus petite que 32 x 36 mm (1,26 x 1,02 po).
- La photo doit être nette et bien centrée, et ne doit pas avoir de marques d'encre ni de froissage.
- La photo doit être imprimée sur du papier de qualité photo, ou être fournie en format numérique.

## POSITIONNEMENT

- Le demandeur doit faire face directement à la caméra, et ne doit pas être de profil lors de la prise de vue.
- Les deux côtés du visage doivent être clairement visibles.
- La ligne d'yeux doit être parallèle au bord supérieur de la photo.
- La photo doit contenir toute la tête jusqu'en haut des épaules du demandeur.
- Le visage doit occuper environ 70 à 80 % de la hauteur de la photo.
- La photo doit montrer le demandeur seul, sans aucune autre personne ni objet qui soit visible.

## EXPRESSION ET STYLE

- Le demandeur doit regarder vers la caméra avec une expression neutre, avoir les deux yeux visibles, et la bouche fermée.
- Les yeux doivent être visibles, et non-dissimulés par des cheveux.

## ÉCLAIRAGE ET ARRIÈRE PLAN

- La couleur de la photo doit être équilibrée, pour rendre les teintes naturelles de la peau.
- La photo doit présenter un contraste et une brillance appropriés.
- L'arrière-plan doit être neutre et d'une couleur claire.
- L'éclairage doit être uniforme, sans ombrage ni reflets sur le visage ou sur l'arrière-plan.
- La photo ne doit pas montrer d'yeux rouges.


## LUNETTES ET CHAPEAU/COIFFE

### Lunettes :

- La photo doit montrer clairement les yeux, sans reflets dans les lunettes. Les lunettes ne doivent pas avoir de lentille teintée.
- Les montures ne doivent pas couvrir quelque partie de l'œil. Les grosses montures doivent être évitées autant que possible.

### Chapeau/Coiffe :


- On ne doit pas accepter de chapeau ni de coiffe, sauf dans des circonstances approuvées spécifiquement par les autorités compétentes. De telles circonstances peuvent être de nature religieuse, médicale ou culturelle.



Dark tinted lenses  
*Lentilles teintées foncées*

Flash reflection on lenses  
*Réflexion de la lumière sur les lentilles*

Correct  
*Parfait*



Frames too heavy  
*Montures trop épaisses*

Frames covering eyes  
*Montures couvrant les yeux*

Correct  
*Parfait*



Wearing a hat  
*Avec chapeau*

Wearing a cap  
*Avec casquette*


Correct  
*Parfait*



Face covered  
*Visage caché*

Shadows across face  
*Ombres sur le visage*

Correct  
*Parfait*



Shows another person  
*Présence d'une autre personne*

Mouth open and toy too close to face  
*Bouche ouverte et jouet près du visage*

Correct  
*Parfait*